

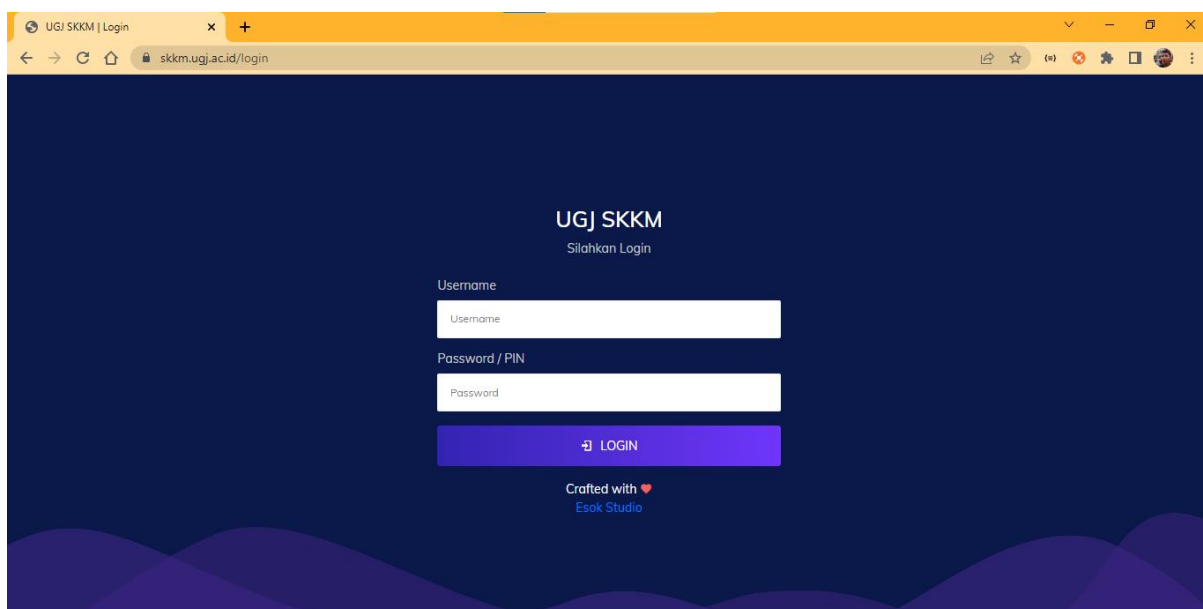
Panduan Umum SKKM Untuk Dosen Wali

Sistem SKKM memungkinkan dosen dapat melihat data mahasiswa yg dibimbing, mencetak skk mahasiswa, melihat data kegiatan yg diinput oleh mahasiswa yg dibimbing, memverifikasi data kegiatan, menambahkan kegiatan, mengubah kegiatan (kegiatan yang belum diverifikasi), mengupload dokumen bukti SKK, melihat rekap nilai skk mahasiswa yg dibimbing. Dosen wali dapat mengakses halaman login dengan menekan tombol login pada halaman awal sistem skk atau dosen wali dapat memilih menu login yang ada pada bagian atas sebelah kanan dan memilih menu login. Halaman awal sistem skk dapat dilihat pada gambar 1.



Gambar 1 Halaman Utama

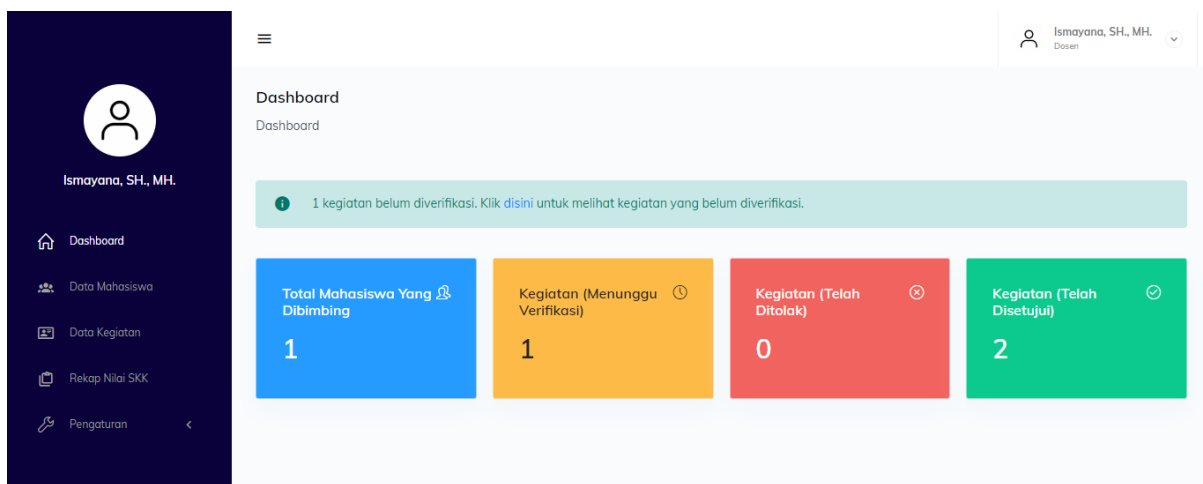
Langkah pertama yang harus dilakukan oleh dosen wali adalah melakukan login. Dosen memasukan NIP sebagai username dan password yang telah disesuaikan oleh sistem. Berikut adalah halaman login yang ditampilkan pada gambar 2.



Gambar 2 Halaman Login

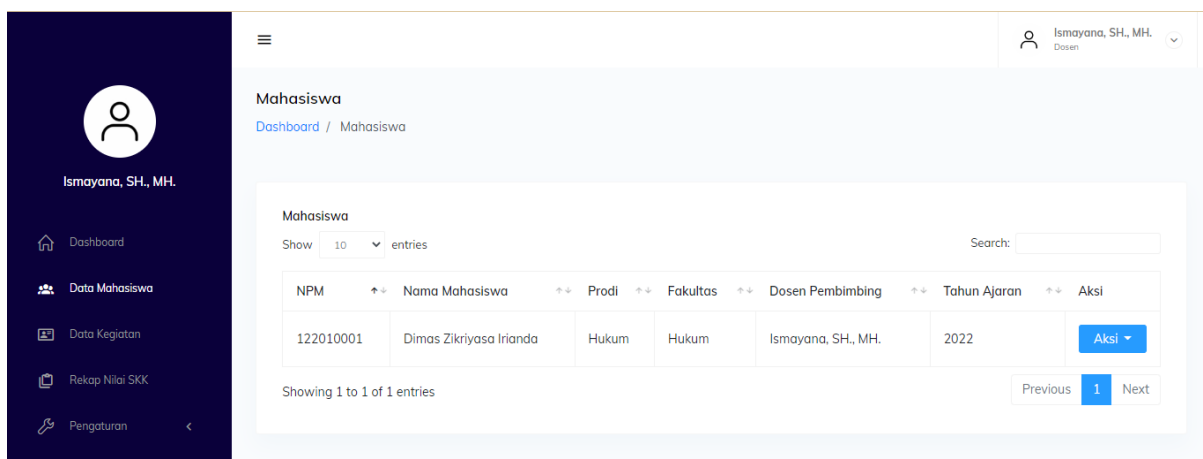
Dosen wali dapat melakukan login jika dosen wali tersebut terdaftar sebagai dosen aktif. Login dapat dilakukan dengan memasukkan NIP sebagai username dan password yg diberikan oleh admin.

Setelah dosen wali berhasil melakukan login, maka sistem akan menampilkan jumlah mahasiswa yg dibimbing, jumlah kegiatan yang belum diverifikasi, jumlah kegiatan yang ditolak dan jumlah kegiatan yang telah disetujui. Terdapat 5 menu utama yaitu dashboard, data mahasiswa, data kegiatan, rekap nilai SKK, dan pengaturan. Menu dashboard berfungsi untuk menampilkan ringkasan. Data mahasiswa untuk melihat data mahasiswa yang dibimbing. Data kegiatan berfungsi untuk dosen wali menginputkan serta mengupdate data kegiatan SKK, rekap nilai SKK digunakan untuk dosen wali dapat melihat rekap nilai SKK dan pengaturan untuk mengganti password. Tampilan awal diperlihatkan pada gambar 3.



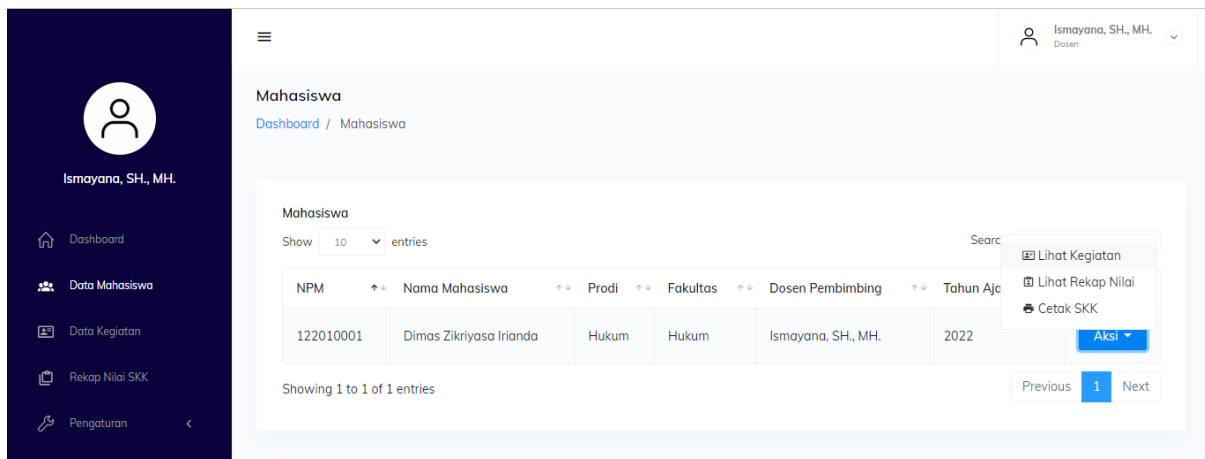
Gambar 3 Tampilan Dashboard

Dosen wali dapat melihat daftar mahasiswa yang dibimbing melalui menu data mahasiswa. Tampilan seperti pada gambar 4.



Gambar 4 Data Mahasiswa

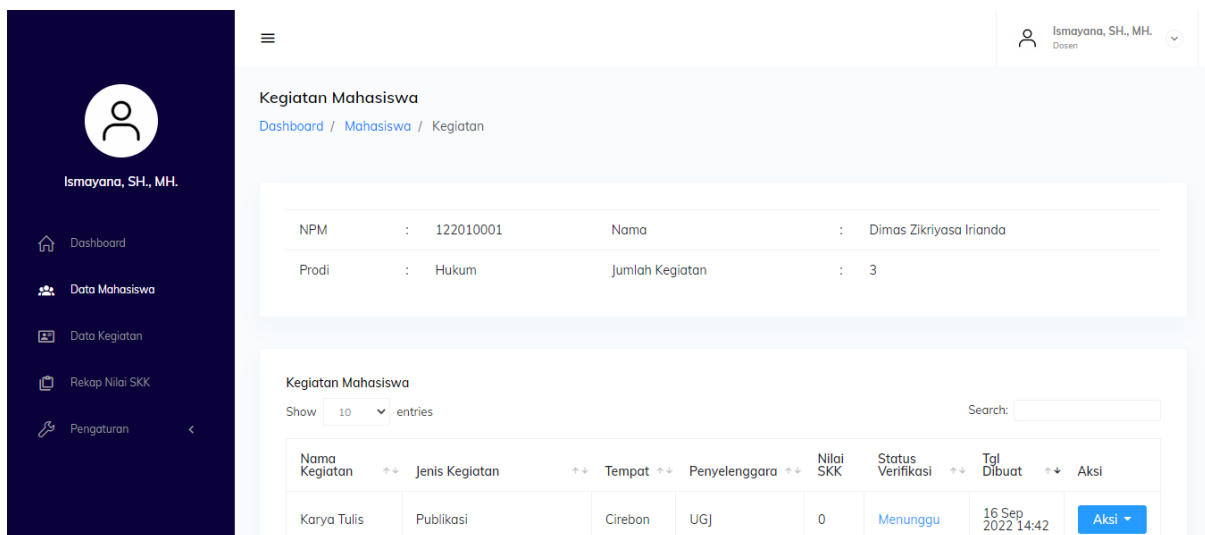
Untuk melihat data kegiatan, melihat rekap nilai dan mencetak skk dengan klik tombol Aksi .
Tampilan seperti pada gambar 5



Gambar 5 Tombol Aksi Pada Data Mahasiswa

Untuk melihat data kegiatan klik [Lihat Kegiatan], untuk melihat rekap nilai dengan klik [Lihat Rekap Nilai] dan mencetak skk dengan klik [Cetak SKK].

Jika pilih data kegiatan maka akan muncul seperti Gambar 6



Gambar 6 Data Kegiatan Mahasiswa

Jika pilih Lihat Rekap Nilai maka akan muncul seperti pada gambar 7

Rekap Nilai Mahasiswa

Dashboard / Mahasiswa / Rekap Nilai

NPM : 122010001 Nama : Dimas Zikriyasa Irianda

Prodi : Hukum Jumlah Kegiatan : 3

Pelatihan Dasar

No	Nama Kegiatan	Poin	SKK
1	PELATIHAN ESQ	13	0.26
Jumlah SKK Kegiatan Pelatihan Dasar			0.26 SKK

Partisipatif

No	Nama Kegiatan	Poin	SKK
1	Seminar internasional	253	5.06

Gambar 7 Rekap Nilai Mahasiswa

Jika pilih Cetak SKK maka akan muncul seperti pada gambar 8

UGJ UNIVERSITAS GUNUNG JATI
P. I. N. T. A. R

SATUAN KREDIT KEGIATAN MAHASISWA

NPM : 122010001 Fakultas : Hukum
 Nama : Dimas Zikriyasa Irianda Program Studi : Hukum

PELATIHAN DASAR

KEGIATAN	STATUS	PENYELENGGARA	WAKTU	NILAI SKK
PELATIHAN ESQ	Peserta	UGJ	04 Sep 2022 - 04 Sep 2022	0.26

PARTISIPATIF

KEGIATAN	STATUS	PENYELENGGARA	WAKTU	NILAI SKK
Seminar internasional	Peserta	LLDIKTI	02 Aug 2022 - 03 Aug 2022	5.06

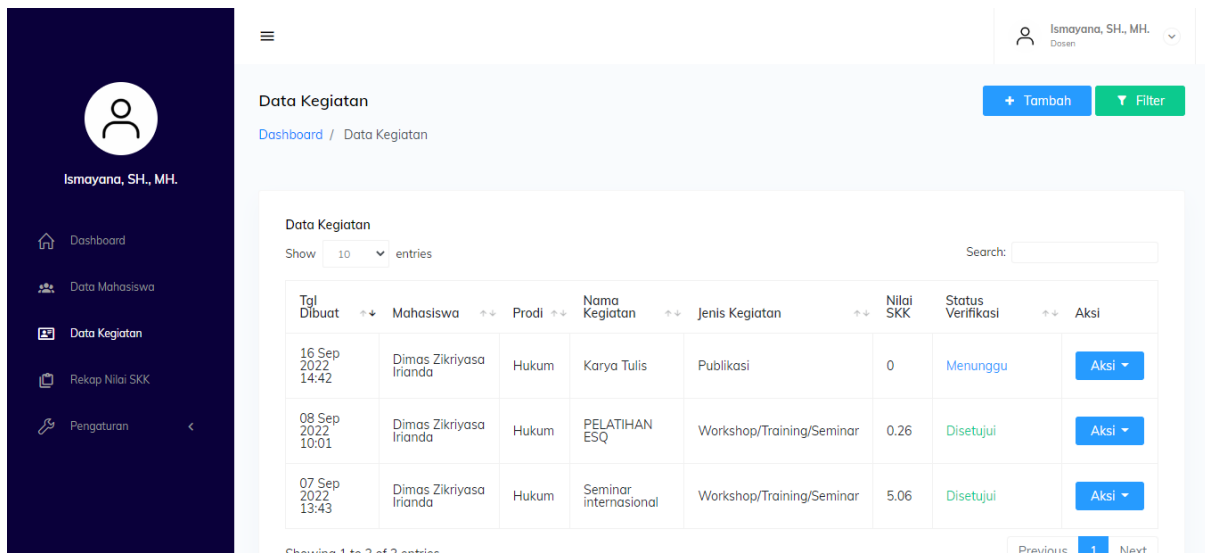
Total Nilai SKK 5.32

Dosen Wali Cirebon, 17 September 2022
Ketua Program Studi

Ismayana, SH., MH. Dr. Sanusi, SH., MH

Gambar 8 Hasil Cetakan PDF SKK

Dosen wali dapat melihat daftar kegiatan yang diinput melalui menu data kegiatan. Tampilan seperti pada gambar 9.

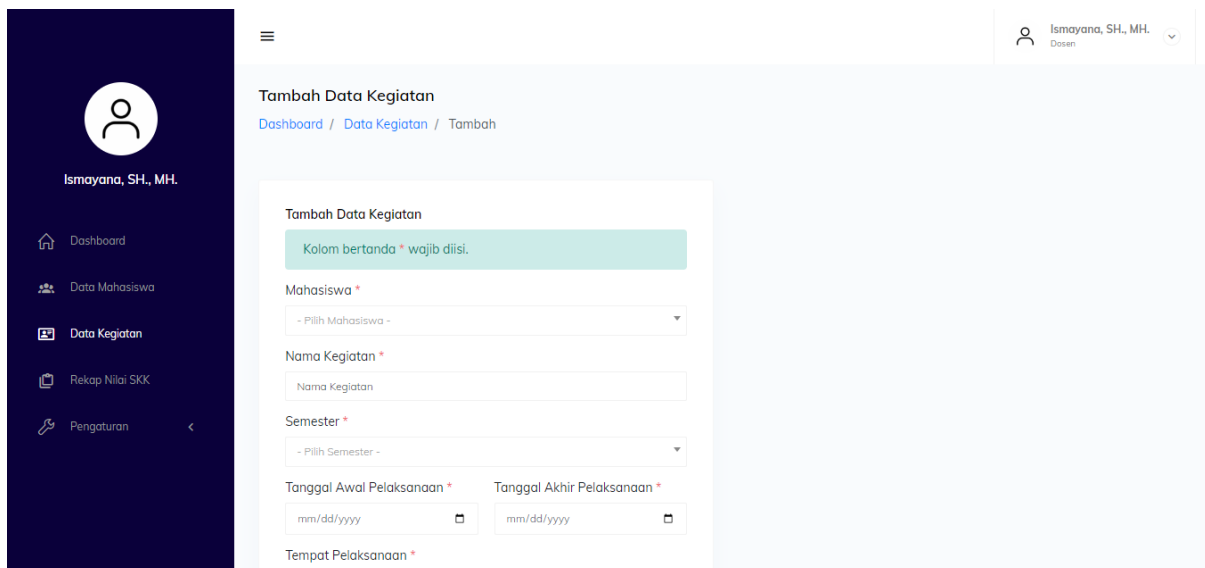


The screenshot shows a dashboard for 'Data Kegiatan' (Activity Data). The user is 'Ismayana, SH., MH., Dosen'. The page has a '+ Tambah' (Add) button and a 'Filter' button. The main content is a table with the following data:

Tgl Dibuat	Mahasiswa	Prodi	Nama Kegiatan	Jenis Kegiatan	Nilai SKK	Status Verifikasi	Aksi
16 Sep 2022 14:42	Dimas Zikriyasa Irianda	Hukum	Karya Tulis	Publikasi	0	Menunggu	Aksi
08 Sep 2022 10:01	Dimas Zikriyasa Irianda	Hukum	PELATIHAN ESQ	Workshop/Training/Seminar	0,26	Disetujui	Aksi
07 Sep 2022 13:43	Dimas Zikriyasa Irianda	Hukum	Seminar internasional	Workshop/Training/Seminar	5,06	Disetujui	Aksi

Gambar 9 Data Kegiatan

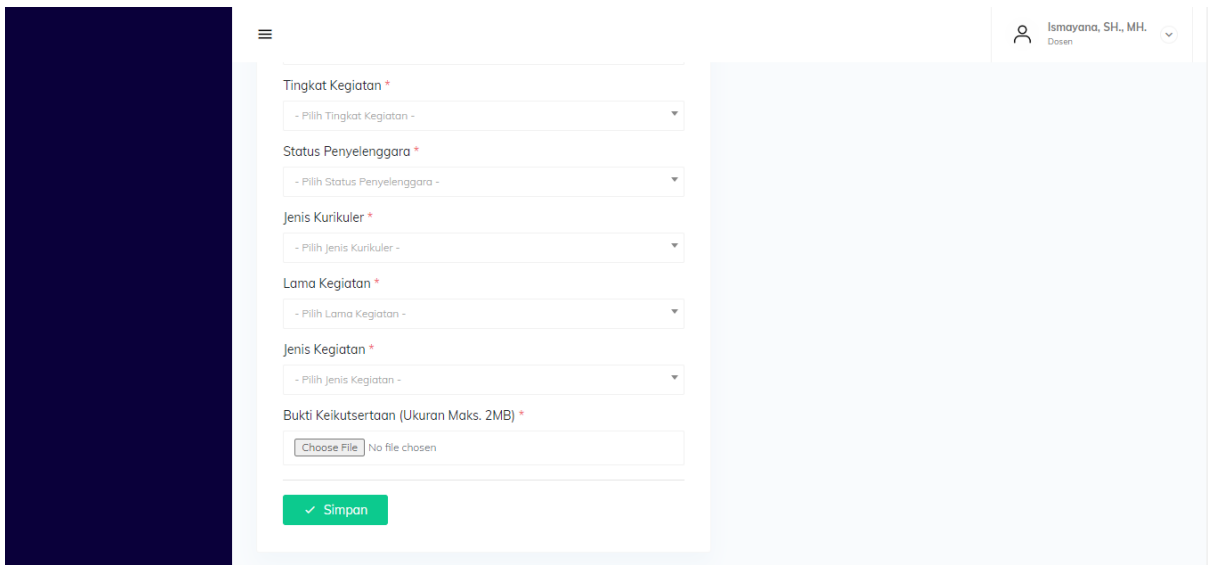
Untuk menambah data kegiatan dengan menekan tombol tambah **+ Tambah** dipojok kanan atas. Lalu akan muncul tampilan tambah data kegiatan seperti pada gambar 10 dan gambar 11




The screenshot shows the 'Tambah Data Kegiatan' (Add Activity Data) form. It includes a message: 'Kolom bertanda * wajib diisi.' (Columns marked with * are required). The form fields are:


- Mahasiswa * (Dropdown menu: - Pilih Mahasiswa -)
- Nama Kegiatan * (Text input: Nama Kegiatan)
- Semester * (Dropdown menu: - Pilih Semester -)
- Tanggal Awal Pelaksanaan * (Date input: mm/dd/yyyy)
- Tanggal Akhir Pelaksanaan * (Date input: mm/dd/yyyy)
- Tempat Pelaksanaan * (Text input)

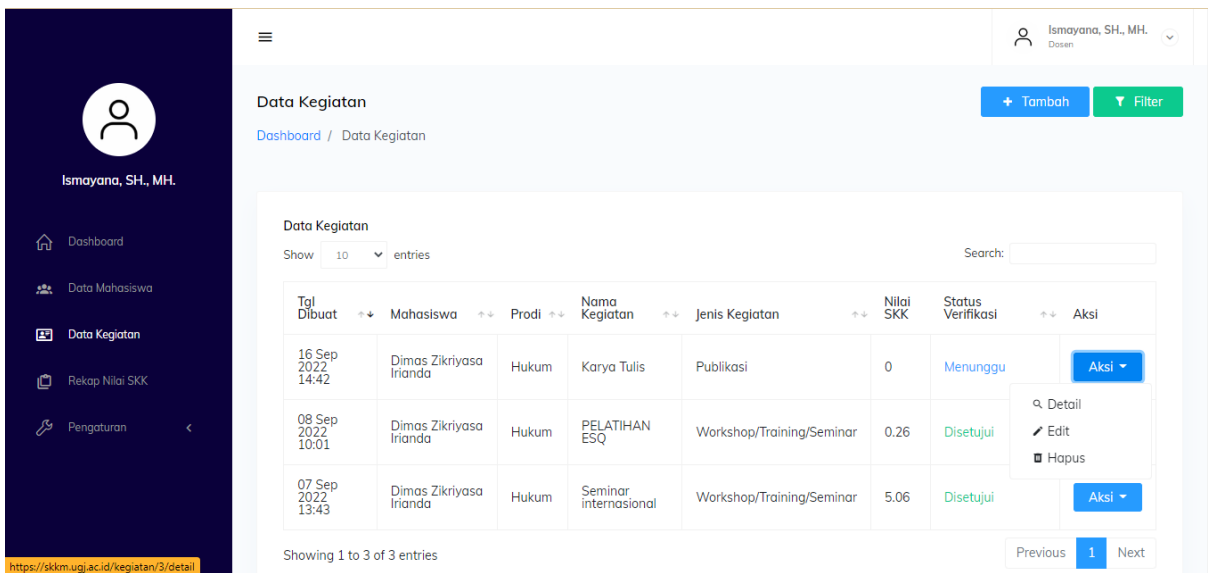
Gambar 10 Tambah data kegiatan



Gambar 11 Tambah data kegiatan

Jika sudah diinput lalu klik tombol  untuk menyimpan.

Untuk melihat detail, memverifikasi, mengedit atau menghapus kegiatan dengan klik tombol  seperti pada gambar 12



Gambar 12 Data Kegiatan

Untuk melihat detail dan memverifikasi dengan pilih  , untuk mengedit dengan pilih  dan menghapus dengan pilih 

Jika pilih detail maka akan muncul tampilan seperti pada gambar 13 dan gambar 14

Detail Data Kegiatan

Dashboard / Data Kegiatan / Detail

Mahasiswa / NPM	: Dimas Zikriyasa Irianda / 122010001	Program Studi	: Hukum
Nama Kegiatan	: Karya Tulis	Semester	: 2
Tgl Pelaksanaan	: 16 Sep 2022 - 16 Sep 2022	Tempat Pelaksanaan	: Cirebon
Penyelenggara	: UGJ	Golongan Kegiatan	: Pelatihan Dasar
Tingkat Kegiatan	: Jurusan/UGJ/Kecamatan/RT/RW/Desa	Status Penyelenggara	: Mahasiswa
Jenis Kurikuler	: Ekstrakurikuler	Lama Kegiatan	: 1 - 16 Jam
Jenis Kegiatan	: Publikasi	Bukti Keikutsertaan	: Klik Disini
Posisi	: Penulis Pertama	Jenis Publikasi	: Indeks Jurnal Ilmiah Internasional
Status Verifikasi	: Menunggu	Catatan Dosen Pembimbing	: -

Gambar 13 Detail Data Kegiatan

Detail Data Kegiatan

Tingkat Kegiatan	: Jurusan/UGJ/Kecamatan/RT/RW/Desa	Status Penyelenggara	: Mahasiswa
Jenis Kurikuler	: Ekstrakurikuler	Lama Kegiatan	: 1 - 16 Jam
Jenis Kegiatan	: Publikasi	Bukti Keikutsertaan	: Klik Disini
Posisi	: Penulis Pertama	Jenis Publikasi	: Indeks Jurnal Ilmiah Internasional
Status Verifikasi	: Menunggu	Catatan Dosen Pembimbing	: -

Nilai SKK : 0

Catatan (Opsional)

Catatan

[✓ Setujui](#) [✗ Tolak](#)

Copyright © 2022 | Esok Studio . All rights reserved. Hand-crafted & made with

Gambar 14 Detail Data Kegiatan

Untuk memverifikasi dengan mengisi catatan (opsional) lalu klik [✓ Setujui](#) untuk menyetujui atau [✗ Tolak](#) untuk menolak

Jika pilih edit maka akan muncul tampilan seperti pada gambar 15 dan gambar 16

Dashboard / Data Kegiatan / Edit

Edit Data Kegiatan

Kolom bertanda * wajib diisi.

Mahasiswa *
122010001 - Dimas Zikriyasa Irianda

Nama Kegiatan *
Karya Tulis

Semester *
Semester 2

Tanggal Awal Pelaksanaan *
09/16/2022

Tanggal Akhir Pelaksanaan *
09/16/2022

Tempat Pelaksanaan *

✓ Simpan

Gambar 15 Edit Data Kegiatan

Ekstrakurikuler

Lama Kegiatan *
1 - 16 Jam

Posisi *
Penulis Pertama

Jenis Publikasi *
Indeks Jurnal Ilmiah Internasional

Bukti Keikutsertaan (Ukuran Maks. 2MB. Upload ulang jika ingin diganti)
Choose File No file chosen

Download file lama [Klik Disini](#)

✓ Simpan

Gambar 16 Edit Data Kegiatan

Jika pilih hapus maka akan muncul tampilan seperti gambar 17. Lalu pilih Ya jika ingin menghapus.

Konfirmasi

Yakin ingin dihapus?

YA BATAL

Gambar 17 Tampilan Konfirmasi Hapus

Dosen wali dapat melihat rekap nilai skk dengan memilih menu Rekap Nilai SKK. Maka akan muncul tampilan seperti pada gambar 18

The screenshot shows a user interface for a faculty member named Ismayana, SH., MH. The main content area is titled 'Rekap Nilai' and contains a table of student records. The table has columns for NPM, Nama Mahasiswa, Fakultas, Prodi, Dosen Pembimbing, Kegiatan Pelatihan Dasar, Kegiatan Partisipatif, and SKK. A search bar is located above the table. The table displays one entry for NPM 122010001, Nama Mahasiswa Dimas Zikriyasa Irianda, Fakultas Hukum, Prodi Hukum, Dosen Pembimbing Ismayana, SH., MH., Kegiatan Pelatihan Dasar 1, Kegiatan Partisipatif 1, and SKK 5.32. Navigation buttons for 'Previous', '1', and 'Next' are visible at the bottom of the table.

NPM	Nama Mahasiswa	Fakultas	Prodi	Dosen Pembimbing	Kegiatan Pelatihan Dasar	Kegiatan Partisipatif	SKK
122010001	Dimas Zikriyasa Irianda	Hukum	Hukum	Ismayana, SH., MH.	1	1	5.32

Gambar 18 Rekap Nilai SKK

Dosen wali dapat mengganti password dengan memilih menu Pengaturan > Ganti Password. Akan muncul tampilan seperti pada gambar 19

The screenshot shows the 'Ganti Password' page in the same web application. The page contains a form with three input fields: 'Password Lama', 'Password Baru', and 'Konfirmasi Password Baru'. A green 'Simpan' button is located at the bottom of the form. A message 'Kolom bertanda * wajib diisi.' is displayed at the top of the form area. The left sidebar menu is visible, showing the 'Pengaturan' menu expanded to 'Ganti Password'.

Gambar 19 Ganti Password